

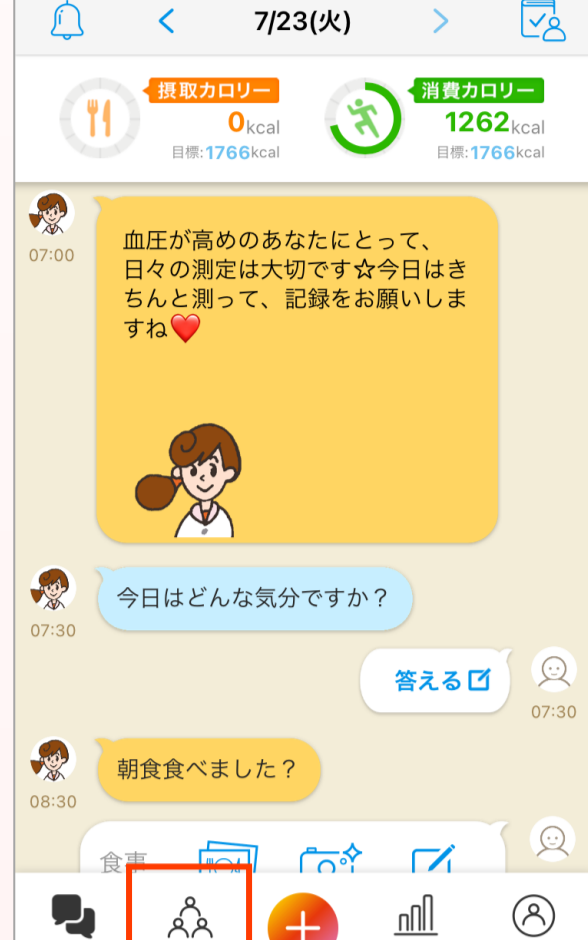
# カロママ プラス

## ポイントをもらう・使う


### ポイントのもらい方 貯めたポイントを景品と交換する方法をご案内します

※もらえるポイント、交換できる景品は画面見本です。実際の物とは異なります。

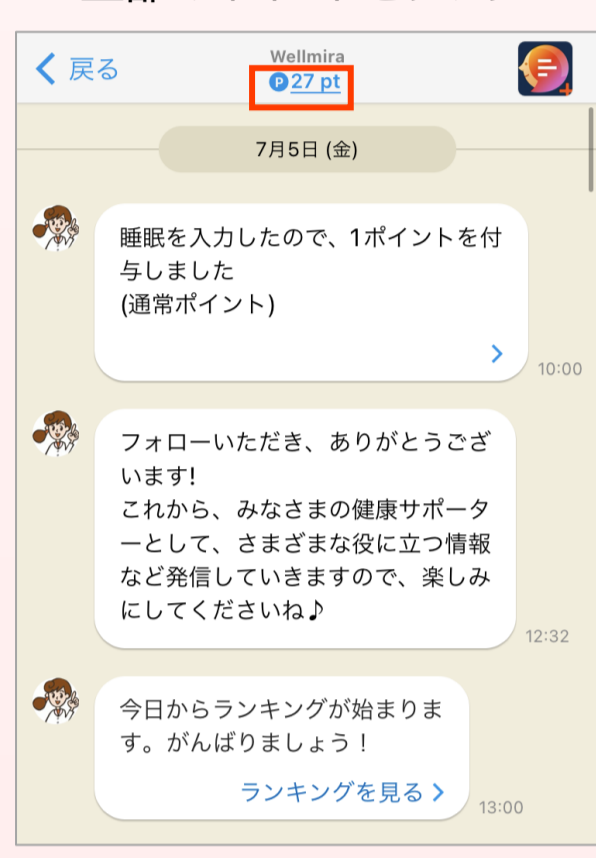
#### 1. アプリを開き【サポーター】をタップ



#### 2. 【ご自身の所属している団体】をタップ



#### 3. 所属サポーターのタイムラインに移動します 上部のポイントをクリック

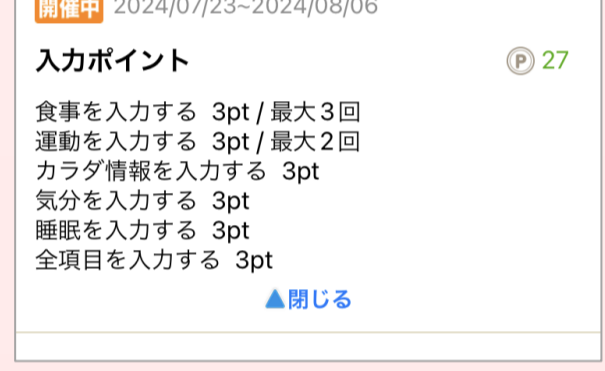
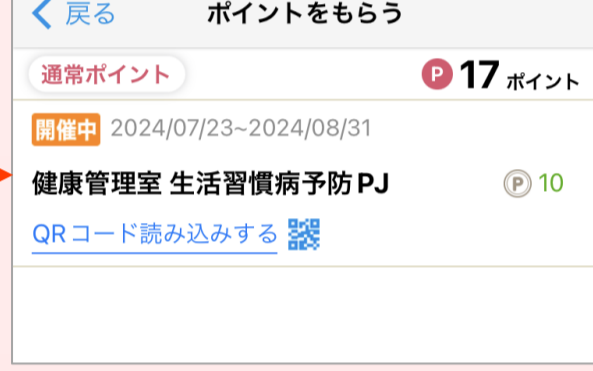


#### 4. 現在もらう、つかうことができるポイントが表示されます



#### 5. 「このポイントをもらう」をタップ 現在、ポイントがもらえる行動が表示されます

※ポイントがもらえる条件(行動)は、イベントにより異なります



#### 6. 「このポイントをつかう」をタップ 現在交換できる景品が表示されます

※ 交換できる景品は、画面見本です。実際の物とは異なります。

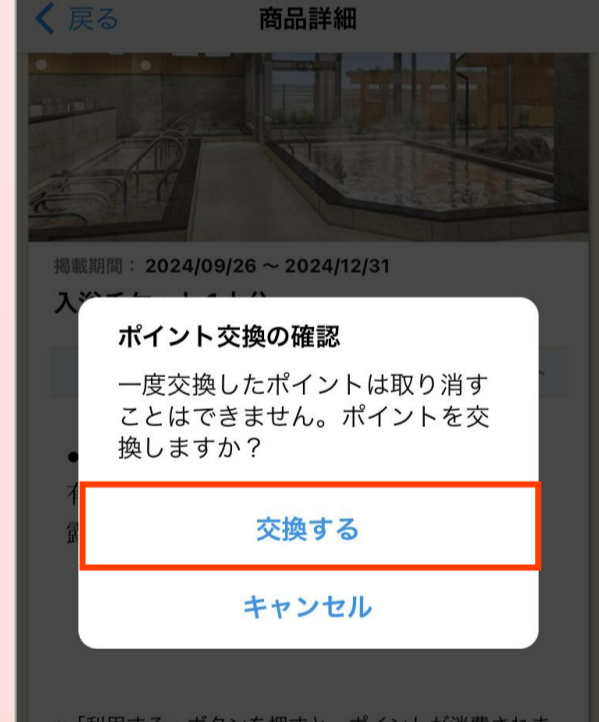


#### 7. 「詳しく見る」をタップ 景品詳細が表示されます

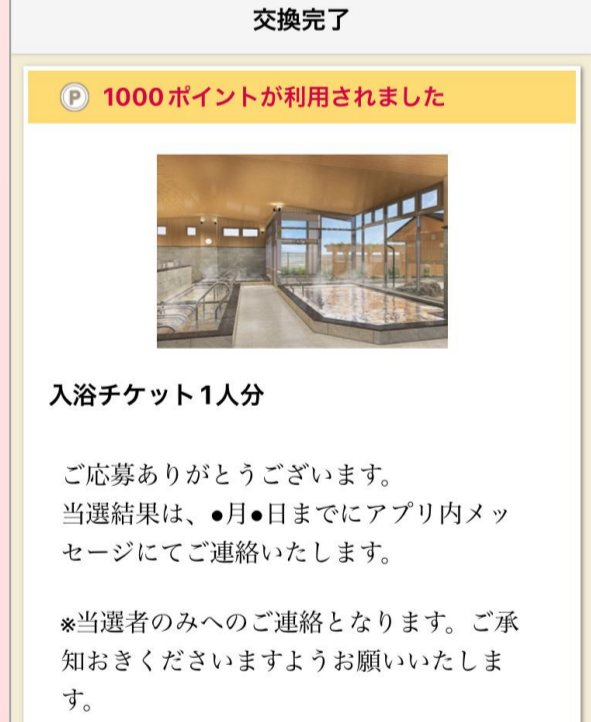
交換は「利用する」をタップ



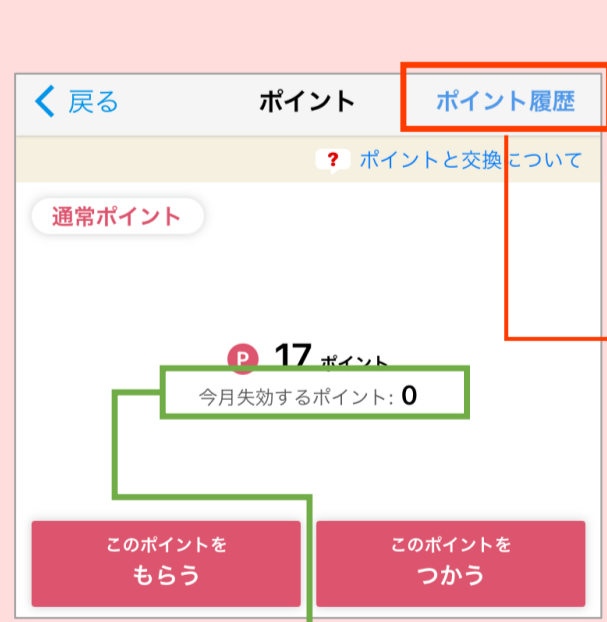
#### 8. 「交換する」をタップ ポイントが消費されます



#### 9. 交換完了画面が表示されます ※表示されず交換完了する場合があります



#### 10. ポイント履歴は、ここから確認します



#### 11. 月ごとの履歴と收支詳細を 上部タブから切り替えて 見ることができます



#### ★ポイント失効について★

取得したポイントの有効期限は  
取得日より  
【最長一年間】です。  
今月失効するポイントは  
総ポイントの下に表示されます

概要では  
月ごとのポイント数が  
收支詳細では、どの行動で  
ポイントもらった・使ったかが  
表示されます

