

# カロママ プラス

## Google Healthの連携

Google Healthからカロママプラスに歩数を連携します  
※Google Healthは、旧Fitbitです

1.【マイページ】をタップ



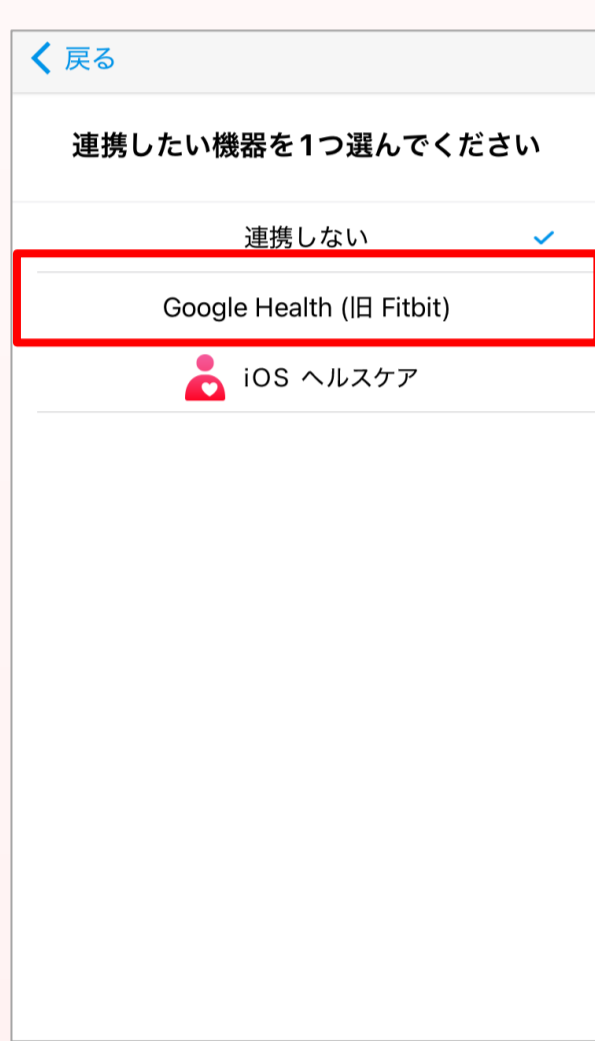
2.画面をスクロールして「設定」から【端末連携設定】をタップ



3.「歩数」の項目をタップします



4. Google Healthをタップしてチェックをつけます



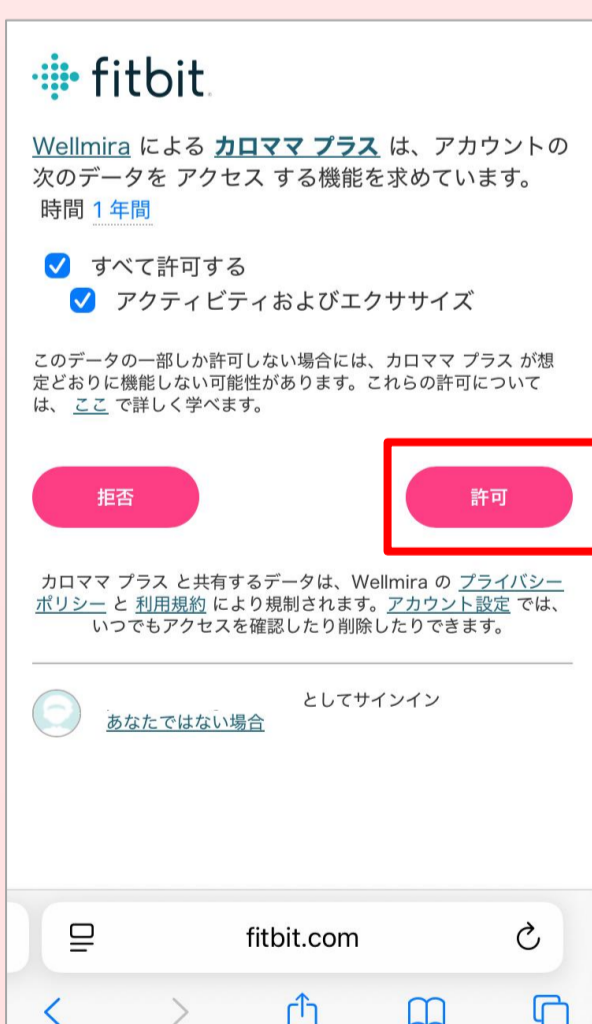
5. カロママプラスと連携するGoogleアカウントを入力します。



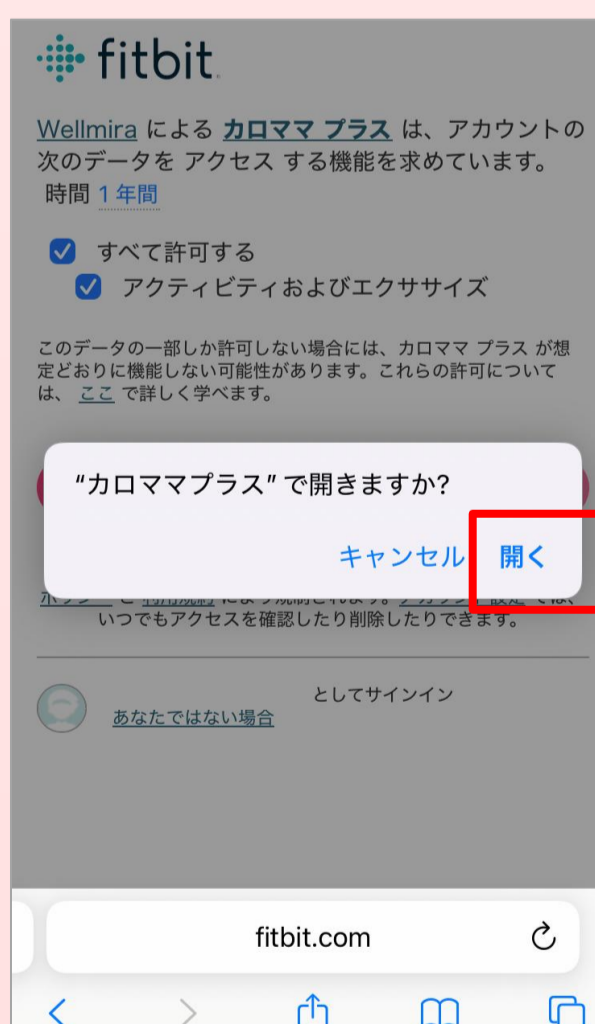
6. 連携するGoogleアカウントを選択します。



7. カロママプラスからGoogleアカウントへのアクセスを「許可」します



8.カロママプラスで「開く」をタップします



9.歩数がGoogle Healthと連携されたことを確認し完了します



歩数の項目にGoogle Healthが連携されていることを確認します